


1月8日
3学期始業式
校長講話

明けまして
おめでとうございます

R8.1.1
井戸尻考古館



富士見町は富士山がきれいに見える町

関東の富士見百景『富士見町選定地』






令和7年1月1日7時



令和6年4月7日7時



令和6年4月6日11時
葛窪高速道路上



お正月の
富士見町から見た富士山は



お正月の
富士見町から見た富士山は

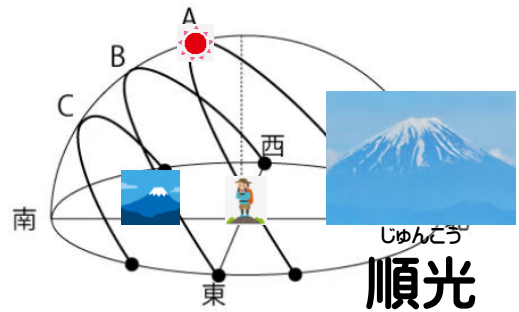
暗い！

なぜ？

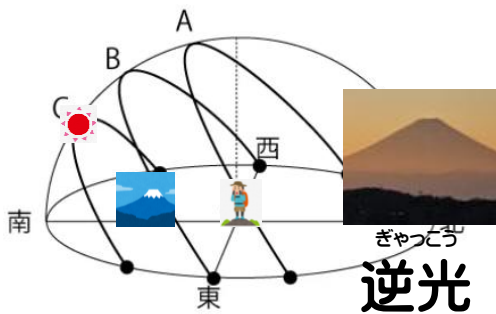


調べてみました!

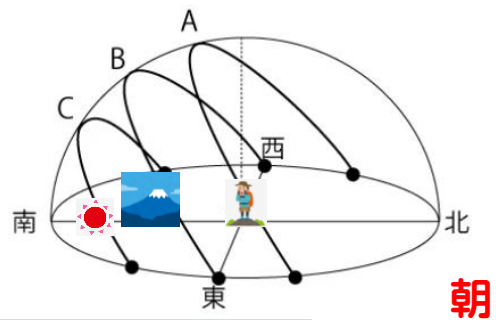
天球儀(てんきゅうぎ) 太陽の動きを表す
A 夏 B 春・秋 C 冬 のように太陽が動いているように見えます



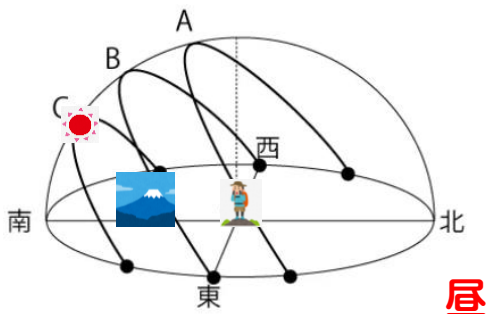
天球儀(てんきゅうぎ) 太陽の動きを表す
A 夏 B 春・秋 C 冬 のように太陽が動いているように見えます



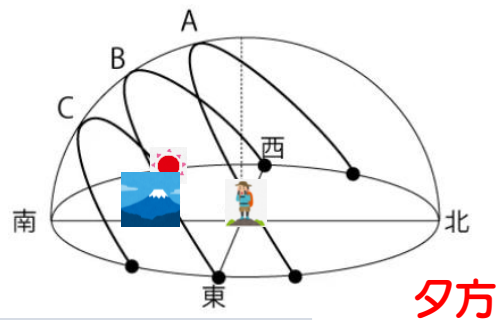
天球儀(てんきゅうぎ) 太陽の動きを表す
A 夏 B 春・秋 C 冬 のように太陽が動いているように見えます



天球儀(てんきゅうぎ) 太陽の動きを表す
A 夏 B 春・秋 C 冬 のように太陽が動いているように見えます



天球儀(てんきゅうぎ) 太陽の動きを表す
A 夏 B 春・秋 C 冬 のように太陽が動いているように見えます



分かったこと

- ① **季節**によって見え方が違う
- ② **時間**によって見え方が違う

じゃあ、いつ写真を撮ると、
カッコいい富士山が撮れるのかな？

誰にこのことを伝えようかな？

学校のめあて



「はてな？」と
問いをもつ力



「なるほど！」
「でも…」と
学び合う力



「ありがとう!!」
と感謝する力

3 学期は何をどうがんばろう



その1 「はてな？」から始まる探究

井戸尻のことをもっと知りたい！
その気持ちが、すごい学びになったね



- 誰に伝えよう
- 誰と一緒に学びを深めよう
- 誰をさそおう

その2 「なるほど!」「でも…」で深まる絆

生活科・総合的な学習の時間。
友だちと関わる中で
たくさんの発見があった。



- 誰に伝えよう
- 誰と一緒に学びを深めよう
- 誰をさそおう



その3 「ありがとう!!」で広がる世界

自分と相手を大切にすること。
みんなのやさしさが、
学校をあたたかい場所にくれた。



- 誰に伝えよう
- 誰と一緒に学びを深めよう
- 誰をさそおう

3つの力を手に入れた君たちへ。

次の冒険は、なんだろう？

- 誰に伝えよう
- 誰と一緒に学びを深めよう
- 誰をさそおう

3つの力を手に入れた君たちへ。

次の冒険は、なんだろう？

2月18日(水)参観日

学習発表会

保護者、地域の方、協力してくれた方
に伝えよう、君の学びを



令和8年

今年もよろしくお願いします